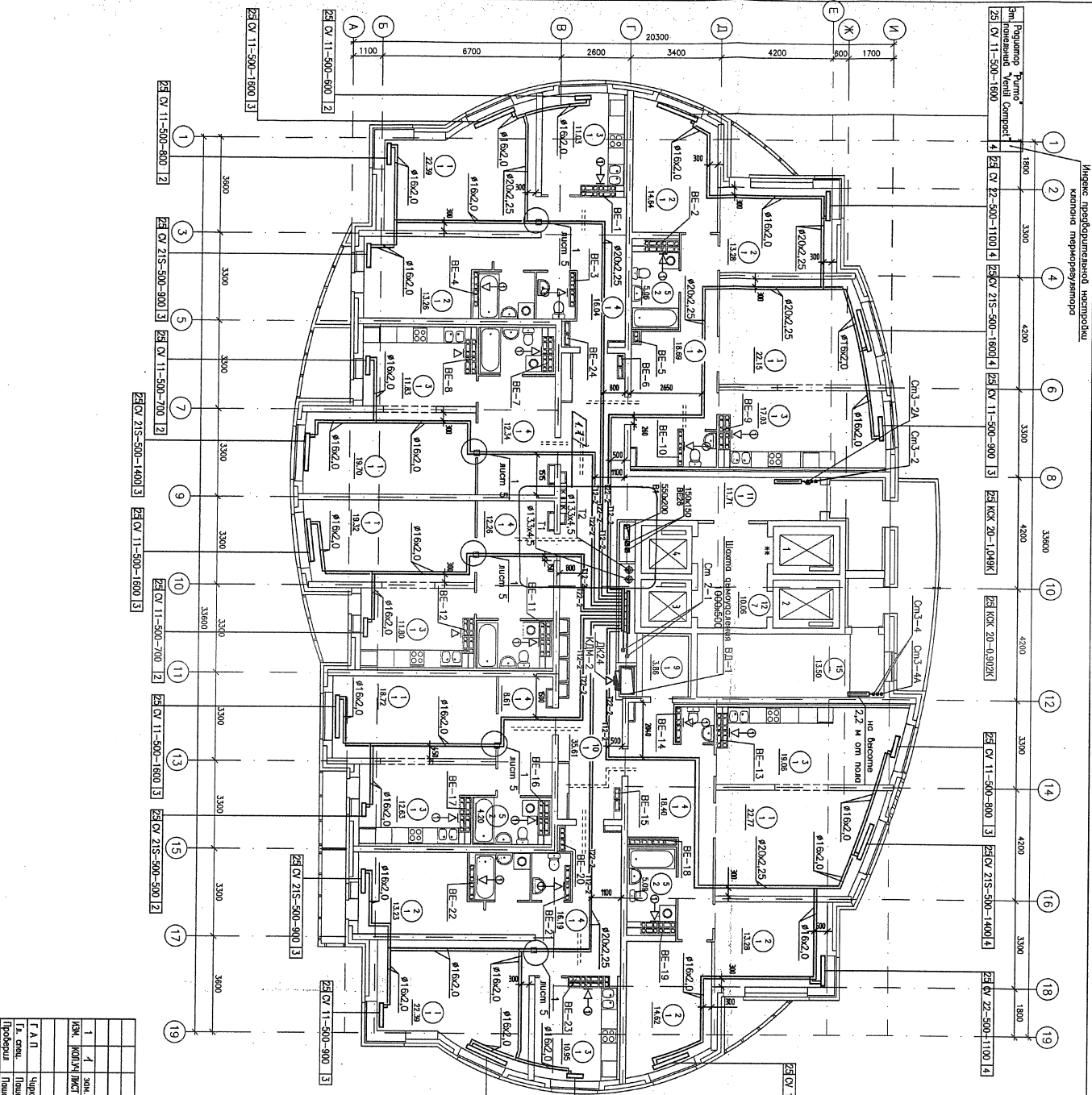


СОГЛАСОВАНО		СОГЛАСОВАНО	
Имя, И.Ф.О.	Подпись и дата	Визит. табл.	Подпись и дата
АР	Тумов	06.13	СС
БК	Курчубова	06.13	Чижик
ЭЛ	Смирнова	06.13	



Решето "Ремга"	1800	1
Полупанель "Вентил"	3300	2
25 CV 11-500-1600 3	4200	4
25 CV 215-500-1100 4	3300	6
25 CV 215-500-1600 4	4200	8
25 CV 11-500-900 3	3300	10
25 CV 20-1-048 BK	4200	12
25 CV 20-0-900 BK	3300	14
25 CV 11-500-900 3	4200	16
25 CV 215-500-1400 3	3300	18
25 CV 11-500-1600 3	1800	19

Т.А.П.	Чирков	06.13
Проектировщик	Пашенко	06.13
Проверенный	Ильченко	06.13

№	Код	Имя	Фамилия	Инициалы	Должность	Дата
1	1	зак.	ИВ-13	И.В.	10.13	
2	1	проект.	КОЛУЧЕВИЧ	И.В.	ПОДПИСЬ	ДАТА

1. Тип вентиляционных решеток, на усмотрение на плане, приняты РВНТ-3 120x200 по ГОСТ 13448-82
2. Нумерация подбора к столбовым приборам выполнена из металлополиэтилена: труба УИРРЕ <math>\varnothing 16 \times 2.0</math>
- Условные обозначения
- >—> — Выходы общей вентиляцией "ВЕНТИС 100 Д"
- — — — — трубопровода ВК

№	Наименование	Площадь, кв. м	Объем, куб. м
1	Гостиная	147,44	
2	Спальня	82,31	
3	Кухня	94,33	
4	Прихожая	102,53	
5	Ванная	29,73	
6	Сп. узел	7,48	
7	Балкон	3,08	
8	Лоджия	17,20	
9	Гараж/подвал	3,86	
Итого помещений по плану: 487,96			
ОБЩЕПОМЕЩЕНЧЕСКАЯ ПОМЕЩЕНИЯ			
10	Коридор	35,61	
11	Коридор	11,71	
12	Лифтовый холл	10,06	
13	Тамбур	5,00	
14	Тамбур	2,17	
15	Лестничная клетка	16,50	
16	Гаражной балкон	9,30	
Итого общепомещенческих: 90,85			

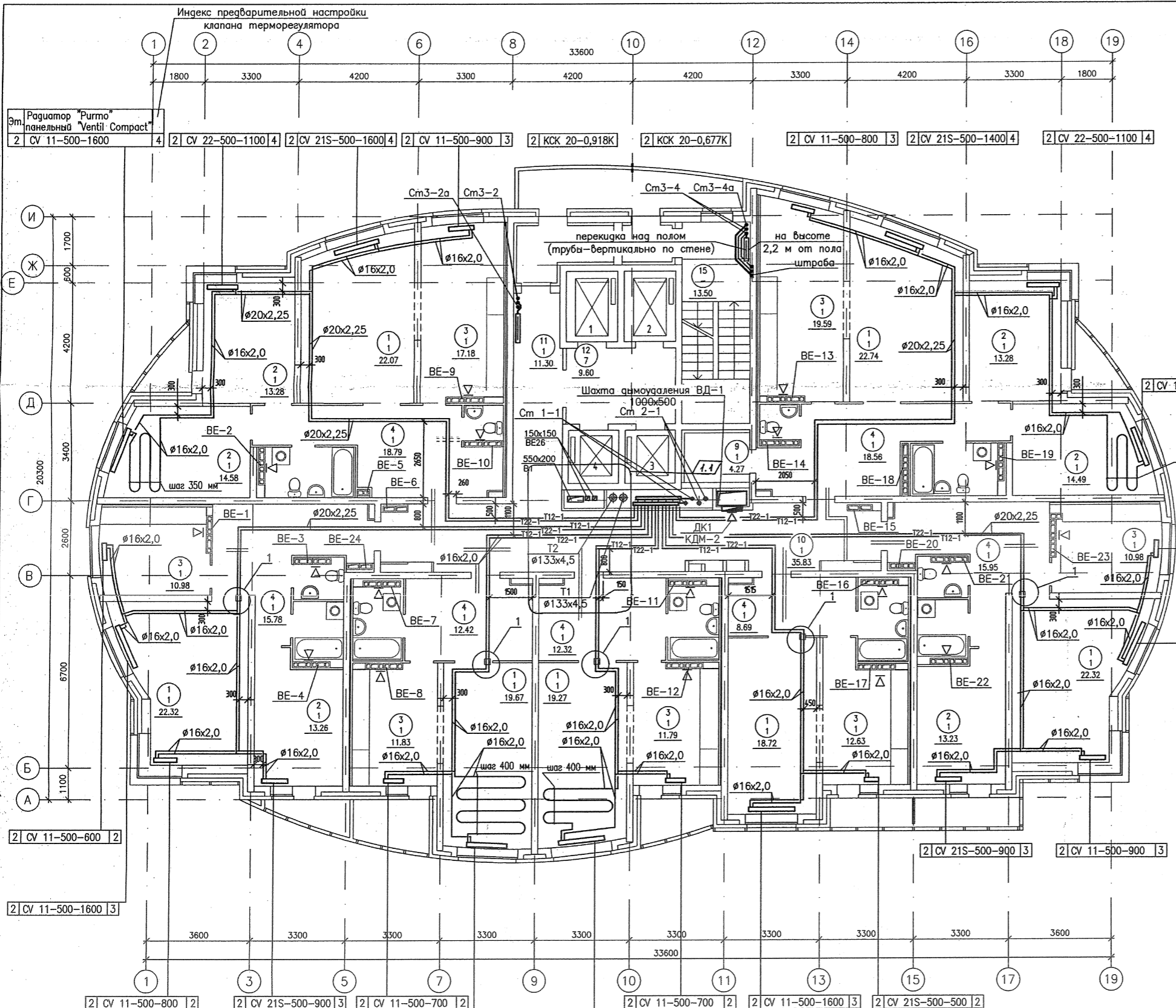
АПУ.005-02-0В

Комплекс жилых домов с объектами обслуживания и парковочными местами по улице Иришанской – Район Звездный – Автодорога – Район Фрунзенский в Кировском районе г. Бишкек/Бишкек.

1. очередь строительства  
27-этажный жилой дом №2

СТАДИЯ	ЛИСТ	ЛИСТОВ
Р	11	

ЗАКАЗЧИК  
АТОНС ПРОЕКТОБРАЗОВАНИЕ

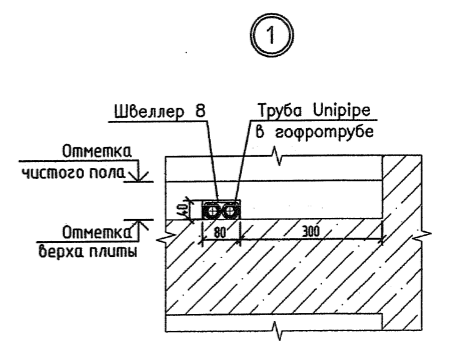


Эм. Радиатор "Purmo" панельный "Ventil Compact"	2 CV 11-500-1600	4	2 CV 22-500-1100	4	2 CV 21S-500-1600	4	2 CV 11-500-900	3	2 КСК 20-0,918К	2 КСК 20-0,677К	2 CV 11-500-800	3	2 CV 21S-500-1400	4	2 CV 22-500-1100	4
-------------------------------------------------	------------------	---	------------------	---	-------------------	---	-----------------	---	-----------------	-----------------	-----------------	---	-------------------	---	------------------	---

СОГЛАСОВАНО	Чижик	06.13
АР	Тимоф	06.13
ВК	Курчавова	06.13
ЭП	Смирнова	06.13
Взв. инв.Н		
Подпись и дата		
Исполн.		

2 CV 11-500-600	2	2 CV 11-500-1600	3	2 CV 11-500-800	2	2 CV 21S-500-900	3	2 CV 11-500-700	2	2 CV 21S-500-1400	3	2 CV 11-500-700	2	2 CV 11-500-1600	3	2 CV 21S-500-500	2	2 CV 11-500-900	3	2 CV 11-500-1600	3
-----------------	---	------------------	---	-----------------	---	------------------	---	-----------------	---	-------------------	---	-----------------	---	------------------	---	------------------	---	-----------------	---	------------------	---

ЭКСПЛИКАЦИЯ ПОМЕЩЕНИЙ			
Номер помещения	Наименование	Площадь, м <sup>2</sup>	Кат. помещения
ПОМЕЩЕНИЯ КВАРТИР			
1	Гостиная	147.11	
2	Спальня	82.21	
3	Кухня	94.98	
4	Прихожая	102.51	
5	Ванная	29.68	
6	Сан. узел	7.56	
7	Балкон	3.07	
8	Лоджия	17.08	
9	Гардеробная	4.27	
Итого помещений квартир:		488.47	
ОБЩЕДОМОВЫЕ ПОМЕЩЕНИЯ			
10	Коридор	35.83	
11	Коридор	11.30	
12	Лифтовый холл	9.60	
13	Тамбур	5.10	
14	Тамбур	2.20	
15	Лестничная клетка	16.50	
16	Переходной балкон	9.70	
Итого общедомовых помещений:		90.23	



Условные обозначения:  
 — — — — — трубопроводы ВК

Примечание:  
 1. Тип вентиляционных решеток, не указанных на плане, принять РВП-3 120x200 по ГОСТ 13448-82.  
 2. Неуказанные подводы к отопительным приборам выполнить из металлопластиковых труб UNIPRE Ø16x2,0.

АПУ.005-02-0В					
1	1	зам.	188-13	10.13	
ИЗМ.	КОП.УЧ	ЛИСТ	И.ДОК. ПОДПИСЬ	ДАТА	
Г А П	Чирков	06.13			
Гл. спец.	Пашаева	06.13			
Проверил	Пашаева	06.13			
Разработал	Лысенко	06.13			
Комплекс жилых домов с объектами обслуживания и подземным гаражом по улице Ирбитской - Даниила Зверева - Вилюнова - Раевского в Кировском районе г.Екатеринбурга.			СТАДИЯ	ЛИСТ	ЛИСТОВ
I очередь строительства. 27-этажный жилой дом N2			Р	5	
План 2 этажа			ЗАО КОРПОРАЦИЯ АТОМСТРОЙКОМПЛЕКС		

Индикс распределительной сети  
каждого температурного

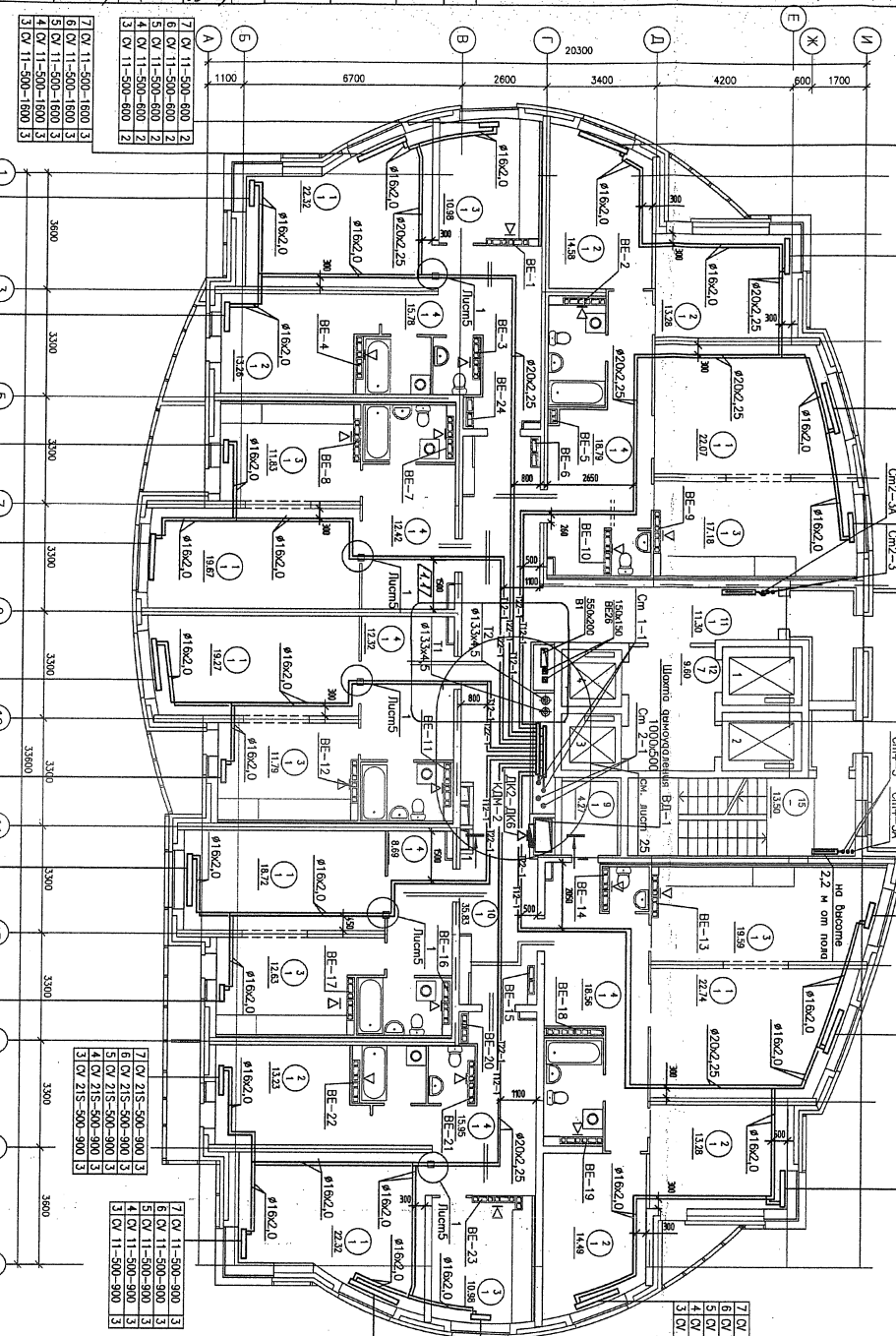
7 CV 11-500-1600	7 CV 215-500-1600	7 CV 11-500-800
6 CV 11-500-1600	6 CV 215-500-1600	6 CV 11-500-800
5 CV 11-500-1600	5 CV 215-500-1600	5 CV 11-500-800
4 CV 11-500-1600	4 CV 215-500-1600	4 CV 11-500-800
3 CV 11-500-1600	3 CV 215-500-1600	3 CV 11-500-800

7 КК 20-0,109К	7 КК 20-0,789К	7 CV 215-500-1400
6 КК 20-0,109К	6 КК 20-0,789К	6 CV 215-500-1400
5 КК 20-0,918К	5 КК 20-0,677К	5 CV 215-500-1400
4 КК 20-0,918К	4 КК 20-0,677К	4 CV 215-500-1400
3 КК 20-0,918К	3 КК 20-0,677К	3 CV 215-500-1400

7 CV 11-500-800	7 CV 215-500-1400	7 CV 215-500-1100
6 CV 11-500-800	6 CV 215-500-1400	6 CV 215-500-1100
5 CV 11-500-800	5 CV 215-500-1400	5 CV 215-500-1100
4 CV 11-500-800	4 CV 215-500-1400	4 CV 215-500-1100
3 CV 11-500-800	3 CV 215-500-1400	3 CV 215-500-1100

7 CV 11-500-800	7 CV 215-500-900	7 CV 215-500-1100
6 CV 11-500-800	6 CV 215-500-900	6 CV 215-500-1100
5 CV 11-500-800	5 CV 215-500-900	5 CV 215-500-1100
4 CV 11-500-800	4 CV 215-500-900	4 CV 215-500-1100
3 CV 11-500-800	3 CV 215-500-900	3 CV 215-500-1100

7 CV 11-500-1600	7 CV 215-500-1600	7 CV 11-500-800
6 CV 11-500-1600	6 CV 215-500-1600	6 CV 11-500-800
5 CV 11-500-1600	5 CV 215-500-1600	5 CV 11-500-800
4 CV 11-500-1600	4 CV 215-500-1600	4 CV 11-500-800
3 CV 11-500-1600	3 CV 215-500-1600	3 CV 11-500-800



Номер помещения	Наименование	Площадь, кв. м	Комп. номер
1	Гостиная	147,11	
2	Спальня	82,21	
3	Кухня	94,98	
4	Прихожая	102,51	
5	Ванная	29,88	
6	Сал. зала	7,56	
7	Библиотека	3,07	
8	Лоджия	17,08	
9	Гардеробная	4,27	
Итого помещений кблнпркт: 488,47			
ОБЪЕДИНЕННЫЕ ПОМЕЩЕНИЯ			
10	Коридор	35,83	
11	Коридор	11,30	
12	Лифтовый холл	9,80	
13	Табакер	5,10	
14	Табакер	2,20	
15	Личная кладовая	18,50	
16	Переходный балкон	9,70	
Итого объединяемых помещений: 90,23			

Условные обозначения:  
 — — — — — трубопровода ВК

Примечание:  
 1. Там, где в технических решениях, не указанных на плане, применены ВКН-3 120x200 по ГОСТ 13448-82.  
 2. Нормативные ссылки и приложения трубопроводов выносятся из меморандума к проекту ВКН-3.

АПУ.005-02-08

Комплекс задач градостроительного, архитектурного и инженерного проектирования по улице Исаковского — Дачная, Электростанция — Дачная — Дачная — Дачная

1. Чертеж архитектурной, 2/1-этажной жилой зоны №2

0. Кладовая, 0. Библиотека, 0. Библиотека, 0. Библиотека

СТАВЛЯ П. ДИСТ. ВКН-3

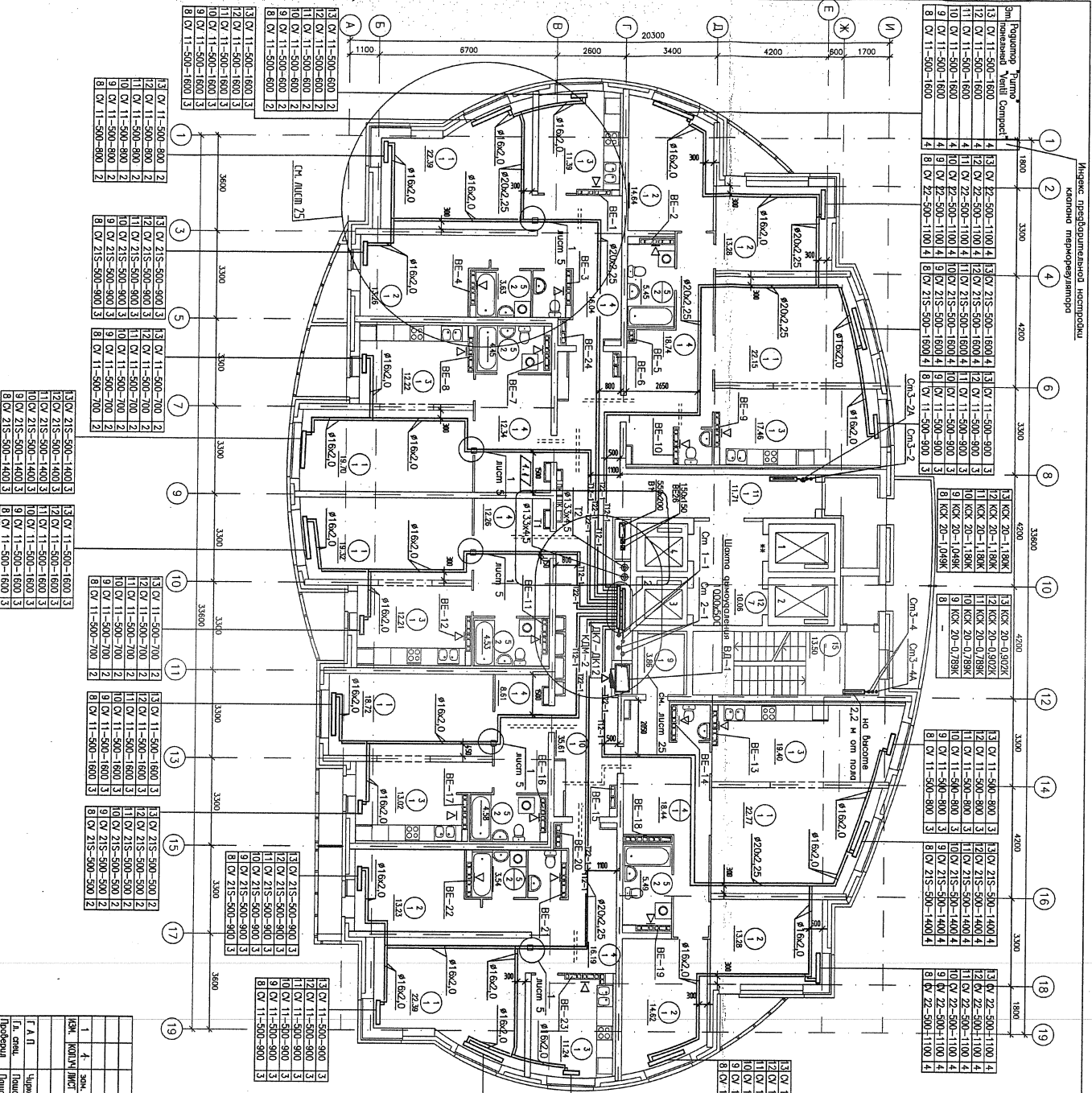
План 3-7 — этажи

АДРС ПРОЕКТИРОВАНИЕ

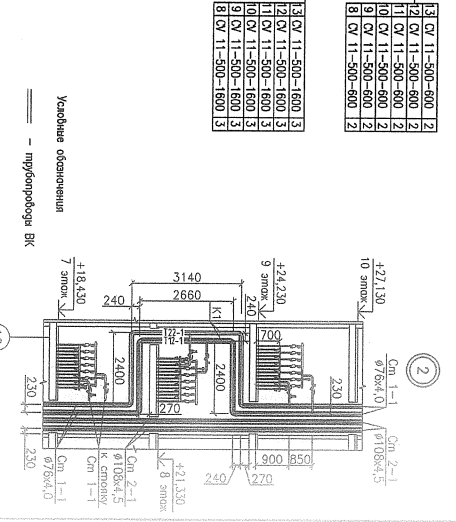
ИФ.И.И.И.	Подпись и дата	Взв. ИФ.И.И.	СОГЛАСОВАНО	ИФ.И.И.	СОГЛАСОВАНО
			ИФ.И.И.	ИФ.И.И.	ИФ.И.И.
			ИФ.И.И.	ИФ.И.И.	ИФ.И.И.

№	Д	Зак. №	ИФ.И.И.	ИФ.И.И.	ИФ.И.И.
1		ИФ.И.И.	ИФ.И.И.	ИФ.И.И.	ИФ.И.И.
2		ИФ.И.И.	ИФ.И.И.	ИФ.И.И.	ИФ.И.И.
3		ИФ.И.И.	ИФ.И.И.	ИФ.И.И.	ИФ.И.И.
4		ИФ.И.И.	ИФ.И.И.	ИФ.И.И.	ИФ.И.И.
5		ИФ.И.И.	ИФ.И.И.	ИФ.И.И.	ИФ.И.И.
6		ИФ.И.И.	ИФ.И.И.	ИФ.И.И.	ИФ.И.И.
7		ИФ.И.И.	ИФ.И.И.	ИФ.И.И.	ИФ.И.И.
8		ИФ.И.И.	ИФ.И.И.	ИФ.И.И.	ИФ.И.И.
9		ИФ.И.И.	ИФ.И.И.	ИФ.И.И.	ИФ.И.И.
10		ИФ.И.И.	ИФ.И.И.	ИФ.И.И.	ИФ.И.И.
11		ИФ.И.И.	ИФ.И.И.	ИФ.И.И.	ИФ.И.И.
12		ИФ.И.И.	ИФ.И.И.	ИФ.И.И.	ИФ.И.И.
13		ИФ.И.И.	ИФ.И.И.	ИФ.И.И.	ИФ.И.И.
14		ИФ.И.И.	ИФ.И.И.	ИФ.И.И.	ИФ.И.И.
15		ИФ.И.И.	ИФ.И.И.	ИФ.И.И.	ИФ.И.И.
16		ИФ.И.И.	ИФ.И.И.	ИФ.И.И.	ИФ.И.И.

ИФ.И.И.И.	Полтораки в.д.и.и.	В.И.И.И.И.	СОГЛАСОВАНО	АР	Тумов	06.13	СС	Чижик	06.13
			СОГЛАСОВАНО	ВК	Куришова	06.13			
				ЭЛ	Смирнова	06.13			



1	4	зак.	09-13	10.13
2	1	И.И.И.	06.13	
3	1	И.И.И.	06.13	
4	1	И.И.И.	06.13	
5	1	И.И.И.	06.13	
6	1	И.И.И.	06.13	
7	1	И.И.И.	06.13	
8	1	И.И.И.	06.13	
9	1	И.И.И.	06.13	
10	1	И.И.И.	06.13	
11	1	И.И.И.	06.13	
12	1	И.И.И.	06.13	
13	1	И.И.И.	06.13	
14	1	И.И.И.	06.13	
15	1	И.И.И.	06.13	
16	1	И.И.И.	06.13	
17	1	И.И.И.	06.13	
18	1	И.И.И.	06.13	
19	1	И.И.И.	06.13	



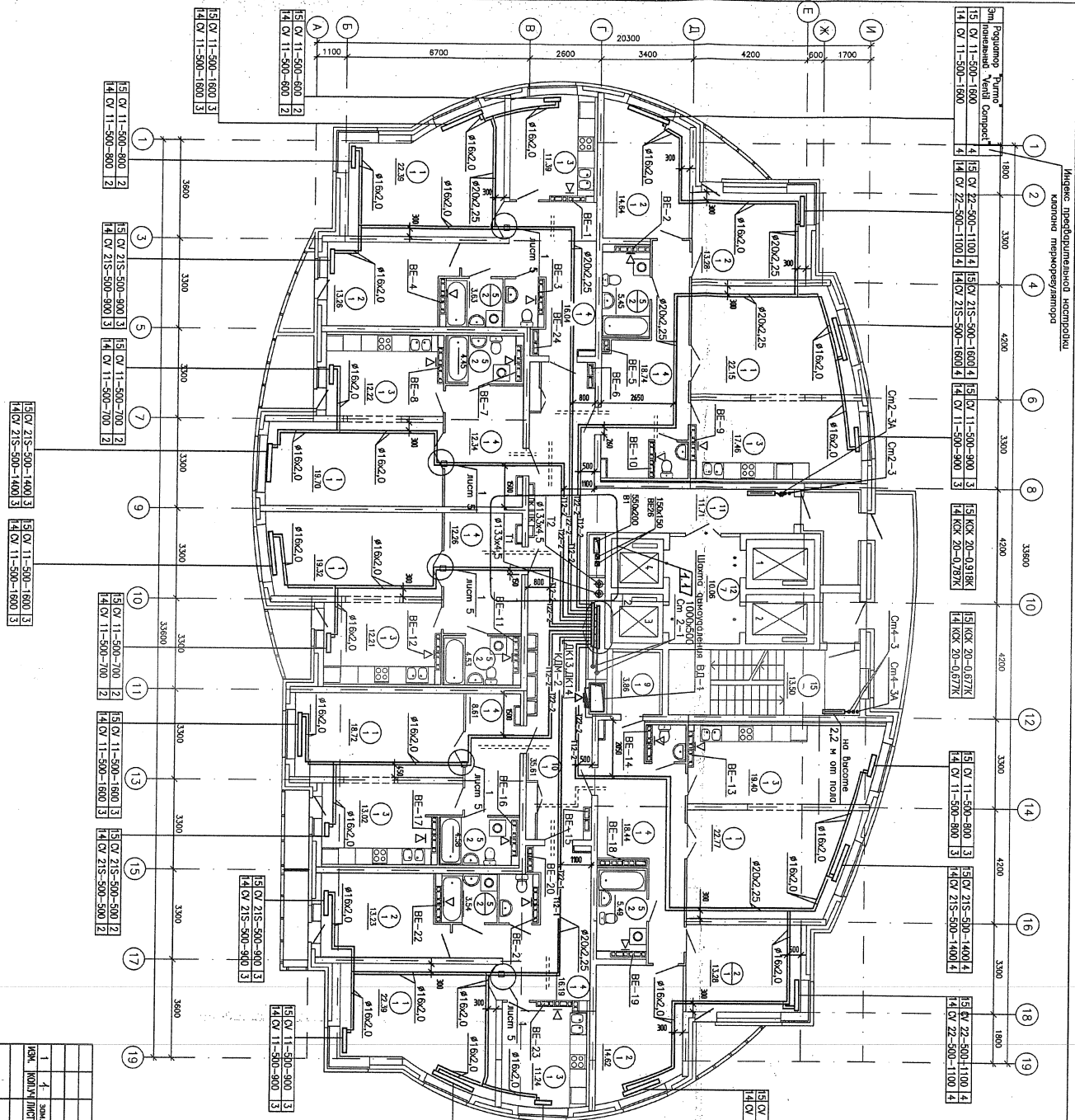
№ п/п	Наименование	Площадь, кв. м	№ инв.
1	ПОМЕЩЕНИЯ КАПИТАЛ	147,44	
2	Складные	82,31	
3	Кухня	98,94	
4	Проживая	102,82	
5	Ванная	31,67	
6	Сп. уезд	7,48	
7	Балкон	3,08	
8	Лоджия	17,20	
9	Гардеробная	3,86	
	Итого помещений по проекту:	492,80	
<b>ОБЪЕДИНЕНИЕ ПОМЕЩЕНИЙ</b>			
10	Коридор	35,61	
11	Коридор	11,71	
12	Лифтовый холл	10,06	
13	Лифтур	5,00	
14	Лифтур	2,17	
15	Переходная клемма	16,50	
16	Переходной балкон	9,80	
	Итого объединяемых помещений:	90,85	

Итого помещений по проекту: 492,80

Итого объединяемых помещений: 90,85

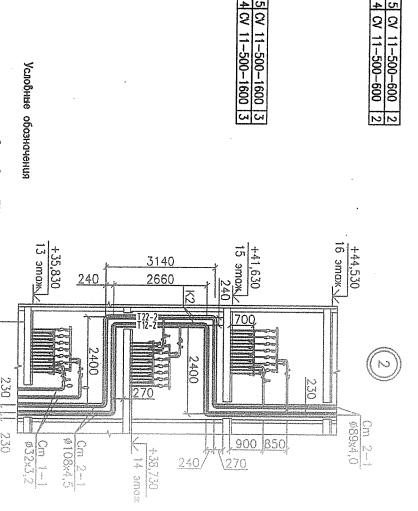
Итого помещений по проекту: 492,80

№ДЛ/№ДЛ	Подпись и дата	Взак. №ДЛ	СОГЛАСОВАНО	СОГЛАСОВАНО
			Титов 06.13	СЗ 06.13
			ВК Курчавова 06.13	Чижик 06.13
			ЭЛ Смирнова 06.13	



№	Содержание	Примечание
1	Тех. задание на проектирование	
2	Архитектурный план	
3	План помещений	
4	План помещений с перегородками	
5	План помещений с перегородками и лестничными площадками	
6	План помещений с перегородками, лестничными площадками и лифтовой шахтой	
7	План помещений с перегородками, лестничными площадками, лифтовой шахтой и поэтажными площадками	
8	План помещений с перегородками, лестничными площадками, лифтовой шахтой, поэтажными площадками и конструкцией кровли	
9	План помещений с перегородками, лестничными площадками, лифтовой шахтой, поэтажными площадками, конструкцией кровли и конструкцией отмостки	
10	План помещений с перегородками, лестничными площадками, лифтовой шахтой, поэтажными площадками, конструкцией кровли, отмостки и фундаментами	
11	План помещений с перегородками, лестничными площадками, лифтовой шахтой, поэтажными площадками, конструкцией кровли, отмостки, фундаментами и конструкцией цоколя	
12	План помещений с перегородками, лестничными площадками, лифтовой шахтой, поэтажными площадками, конструкцией кровли, отмостки, фундаментами, цоколем и конструкцией ступеней	
13	План помещений с перегородками, лестничными площадками, лифтовой шахтой, поэтажными площадками, конструкцией кровли, отмостки, фундаментами, цоколем, ступенями и конструкцией пандуса	
14	План помещений с перегородками, лестничными площадками, лифтовой шахтой, поэтажными площадками, конструкцией кровли, отмостки, фундаментами, цоколем, ступенями, пандусом и конструкцией ограждения	
15	План помещений с перегородками, лестничными площадками, лифтовой шахтой, поэтажными площадками, конструкцией кровли, отмостки, фундаментами, цоколем, ступенями, пандусом, ограждением и конструкцией ограждения	
16	План помещений с перегородками, лестничными площадками, лифтовой шахтой, поэтажными площадками, конструкцией кровли, отмостки, фундаментами, цоколем, ступенями, пандусом, ограждением и конструкцией ограждения	
17	План помещений с перегородками, лестничными площадками, лифтовой шахтой, поэтажными площадками, конструкцией кровли, отмостки, фундаментами, цоколем, ступенями, пандусом, ограждением и конструкцией ограждения	
18	План помещений с перегородками, лестничными площадками, лифтовой шахтой, поэтажными площадками, конструкцией кровли, отмостки, фундаментами, цоколем, ступенями, пандусом, ограждением и конструкцией ограждения	
19	План помещений с перегородками, лестничными площадками, лифтовой шахтой, поэтажными площадками, конструкцией кровли, отмостки, фундаментами, цоколем, ступенями, пандусом, ограждением и конструкцией ограждения	

Примечание:  
 1. Там, где вентиляционные решетки, не указанные на плане, применять ВВН-3 по ГОСТ 13448-82.  
 2. Не указанные в проекте конструкции перегородок выполняются из нештатных материалов.

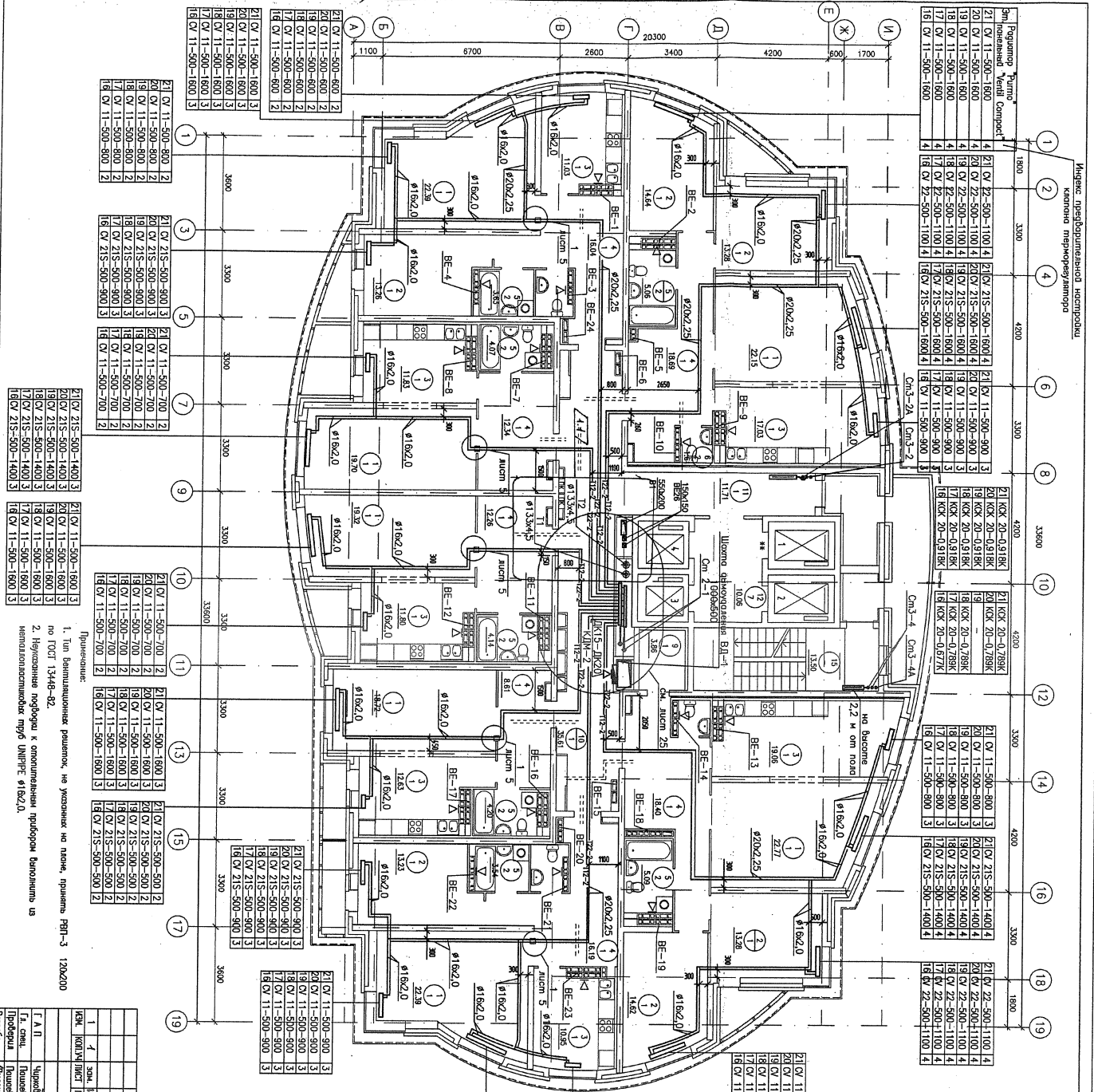


№	Содержание	Примечание	№	Содержание	Примечание
1	Помещение 147/44		1	Помещение 147/44	
2	Особняк 82.31		2	Особняк 82.31	
3	Кухня 96.34		3	Кухня 96.34	
4	Прихожая 102.62		4	Прихожая 102.62	
5	Ванная 31.67		5	Ванная 31.67	
6	Сп. уязв 7.48		6	Сп. уязв 7.48	
7	Балкон 3.08		7	Балкон 3.08	
8	Лоджия 17.20		8	Лоджия 17.20	
9	Гардеробная 3.86		9	Гардеробная 3.86	
10	Коридор 33.61		10	Коридор 33.61	
11	Коридор 11.71		11	Коридор 11.71	
12	Лифтовая шахта 10.06		12	Лифтовая шахта 10.06	
13	Тюбур 5.00		13	Тюбур 5.00	
14	Тюбур 2.17		14	Тюбур 2.17	
15	Лестничная клетка 16.50		15	Лестничная клетка 16.50	
16	Переходной балкон 9.80		16	Переходной балкон 9.80	
Итого обобщенных помещений:		90.85			

АПУ.005-02-08  
 Комиссия заказчиков в объеме обследования и проверки проектных решений по проекту №13-013-02  
 по адресу: Московская область, г. Пушкино - Пушкино - Пушкино - Пушкино - Пушкино  
 27-этажный жилой дом №2  
 П.И. АП  
 Г.А. И.  
 С.А. И.  
 Д.А. И.  
 А.А. И.  
 В.А. И.  
 Г.А. И.  
 Д.А. И.  
 Е.А. И.  
 З.А. И.  
 И.А. И.  
 П.А. И.  
 Р.А. И.  
 С.А. И.  
 Т.А. И.  
 У.А. И.  
 Ф.А. И.  
 Х.А. И.  
 Ц.А. И.  
 Ч.А. И.  
 Ш.А. И.  
 Щ.А. И.  
 Ъ.А. И.  
 Ы.А. И.  
 Э.А. И.  
 Ю.А. И.  
 Я.А. И.

АТК СТРОИТЕЛЬСТВО  
 ЗАЯВЛЕНИЕ  
 ПЛАН 14, 15 ЗАКЛЕТ

ИФ.М.подл.	Подпись и дата	Взак.циф.М.	Согласовано АП Туртов ВК Куричкова Смирнова 06.13 06.13 06.13	Согласовано ОС Чижик 06.13
------------	----------------	-------------	---------------------------------------------------------------------------------------	-------------------------------------



- Привнесение:
1. Тип вентиляционных решеток, не указанных на плане, приняты РВН-3 120х200 по ГОСТ 13448-82.
  2. Незаказанные лючки для опломбирования приборов выключить из монтажно-инсталляций труб УИРРР в 16х2,0.

№	Код	Имя	Должность	Подпись	Дата
1	4	Зач. ИВ-13	Инж. Д.И.А.	<i>[Signature]</i>	06.13
2	1	И.И.П.	Инж. Д.И.А.	<i>[Signature]</i>	06.13
3	1	И.И.П.	Инж. Д.И.А.	<i>[Signature]</i>	06.13
4	1	И.И.П.	Инж. Д.И.А.	<i>[Signature]</i>	06.13

АИУ.005-02-08

Комплексная разводка с объектами оборудования и подведения питания по улице на территории «Дельта Энерджи - Восток» - Рабочий проект.

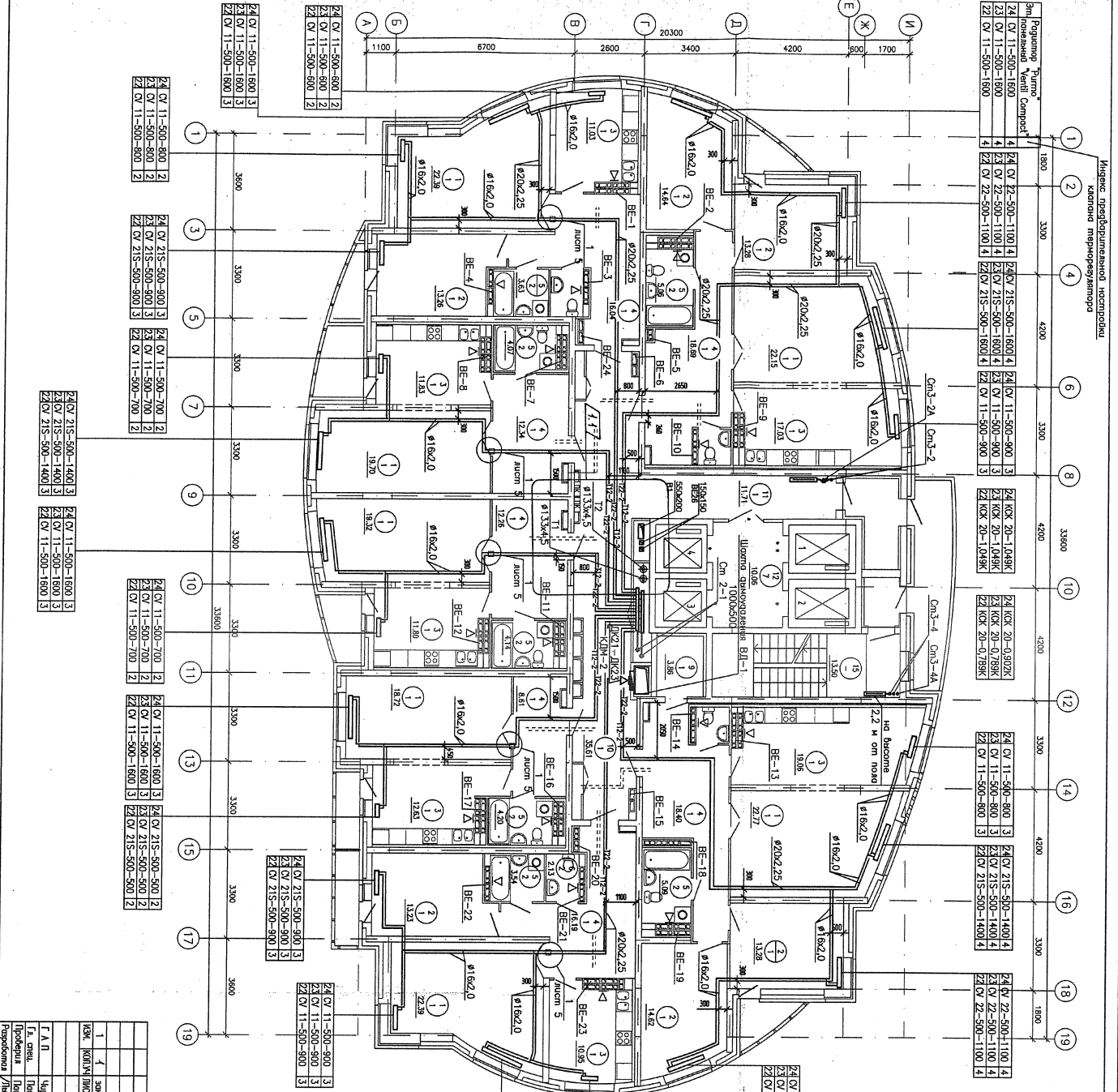
1. Очерта строительства.  
27-этажный жилой дом №2

Лист 16-21 из 20

Исполнитель	И.И.П.	Инж. Д.И.А.
Проверенный	И.И.П.	Инж. Д.И.А.
Согласованный	И.И.П.	Инж. Д.И.А.
Согласованный	И.И.П.	Инж. Д.И.А.
Согласованный	И.И.П.	Инж. Д.И.А.

Номер по-цене	Наименование	Единица	Количество	Цена
1	Помещение квадрат	м <sup>2</sup>	147,44	
2	Столбы	шт	82,31	
3	Купы	шт	94,33	
4	Проклеи	шт	102,33	
5	Ванна	шт	29,73	
6	См. уеза	шт	7,49	
7	Болкон	шт	3,08	
8	Лопата	шт	17,20	
9	Горелочная	шт	3,86	
Итого помещений вбрутто: 487,96				
ОБЪЕДНЕННЫЕ ПОМЕЩЕНИЯ				
10	Коридор	м <sup>2</sup>	35,61	
11	Коридор	м <sup>2</sup>	11,71	
12	Лестничная холл	м <sup>2</sup>	10,06	
13	Галбур	м <sup>2</sup>	5,00	
14	Галбур	м <sup>2</sup>	2,17	
15	Лестничная холл	м <sup>2</sup>	16,50	
16	Переходный болкон	м <sup>2</sup>	9,80	
Итого объединяемых помещений: 90,25				

ИФН подл.		Подпись и дата		Визит ИФН		СОГЛАСОВАНО		СОГЛАСОВАНО	
						АР		Титов	
						БК		Курицова	
						ЭЛ		Смирнова	
								06.13	
								06.13	



Индекс предельной нагрузки  
каждого помещения

Помещение	Планировка	Площадь	Индекс нагрузки
1	24 CV 11-500-800 3	14.74	4
2	24 CV 11-500-800 3	82.31	4
3	24 CV 11-500-800 3	94.53	4
4	24 CV 11-500-800 3	102.53	4
5	24 CV 11-500-800 3	29.73	4
6	24 CV 11-500-800 3	7.48	4
7	24 CV 11-500-800 3	3.08	4
8	24 CV 11-500-800 3	17.20	4
9	24 CV 11-500-800 3	3.86	4
10	24 CV 11-500-800 3	35.61	4
11	24 CV 11-500-800 3	11.71	4
12	24 CV 11-500-800 3	10.06	4
13	24 CV 11-500-800 3	5.00	4
14	24 CV 11-500-800 3	2.17	4
15	24 CV 11-500-800 3	16.50	4
16	24 CV 11-500-800 3	9.80	4

№ п/п	Наименование	Площадь, кв. м	Количество
1	Гостиная	14,74	1
2	Спальня	82,31	1
3	Кухня	94,53	1
4	Прихожая	102,53	1
5	Ванная	29,73	1
6	Сп. узел	7,48	1
7	Балкон	3,08	1
8	Лоджия	17,20	1
9	Горелочник	3,86	1
Итого помещений квартир:			
ОБЩЕДОМОВЫЕ ПОМЕЩЕНИЯ			
10	Коридор	35,61	1
11	Коридор	11,71	1
12	Лифтовый холл	10,06	1
13	Тоннель	5,00	1
14	Тоннель	2,17	1
15	Лестничная клетка	16,50	1
16	Переходной балкон	9,80	1
Итого общедомовых помещений:		90,85	

Условные обозначения

— — — — — прибор/оборудование ВК

Примечание:

- Тип вентиляционных решеток, на указанных на плане, проштамп. ПРН-5 120x200 по ТООС 13448-02
- Нужные детали поделки к стандартным приборам выносятся из мемориальных листов №6 ЦМРРЕ #16x2,0.

АПУ 005-02-0В

Комплекс жилых домов с объектами обслуживания и парковочными местами по улице Фрунзенской - Дачная Звезда - Виллы - Район №8 в Кировском районе г. Коммунарка

1. чертёж: архитектор/инженер/электротехник/инженер по ВК

27-этажный жилой дом №2

План 22-24 этажей

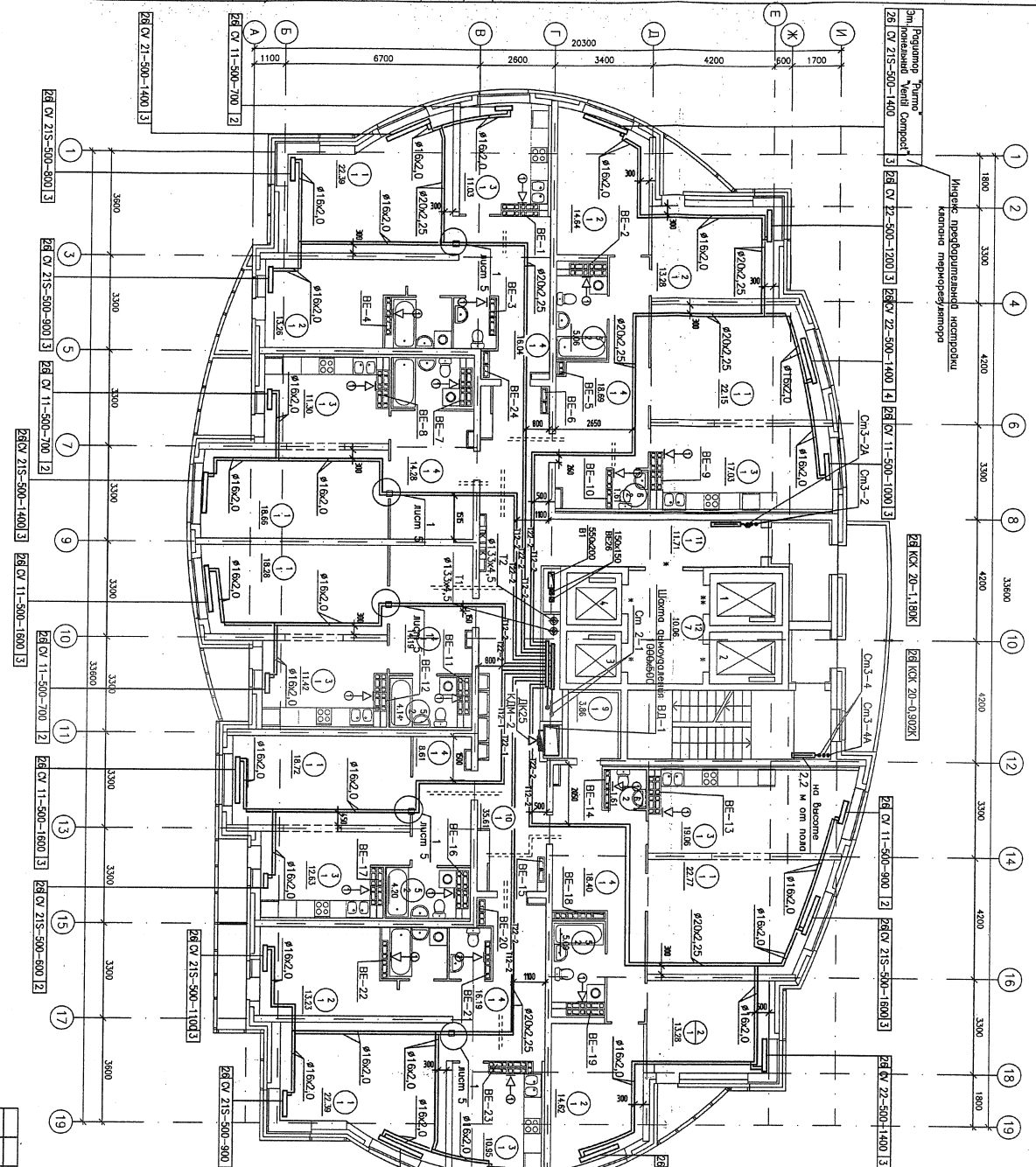
АПУ 005-02-0В

САДОВНИКОВ

САДОВНИКОВ

САДОВНИКОВ

СОГЛАСОВАНО		СОГЛАСОВАНО	
ИФ.Н.ПОЛ.	Подпись и дата	ИФ.Н.ПОЛ.	Подпись и дата
		АР	Титов В. 06.13
		БК	Курчавова И. 06.13
		ЭП	Смирнова А. 06.13
			Чижик С. 06.13



№ п/п	Наименование	Площадь, кв. м	Стоимость, руб.
<b>ЭКСПИКАЦИЯ ПОМЕЩЕНИЙ</b>			
<b>ПОМЕЩЕНИЯ КАФЕ-ПАР</b>			
1	Гостиная	145,36	
2	Спальня	82,31	
3	Кухня	93,42	
4	Прихожая	106,40	
5	Ванная	29,73	
6	Сп. узлы	7,48	
7	Балконы	3,08	
8	Лоджия	17,20	
9	Гардеробная	3,86	
Итого помещений кафе-пар:			
		488,84	
<b>ОБЩЕОБЪЕМНЫЕ ПОМЕЩЕНИЯ</b>			
10	Коридор	33,61	
11	Коридор	11,71	
12	Лифтовый холл	10,06	
13	Тюбюр	5,00	
14	Тюбюр	2,17	
15	Лестничная клетка	16,50	
16	Переходной балкон	9,80	
		90,85	

АНУ.005-02-08	
Контент: Жилой фонд с объектами, предназначенными и предназначенными по улице Юбилейной - Детский Элемент - Бизнес-Офис - Инвестиционно-сервисный 6 Корпусом района с.Самаркандского.	
1. Чертеж архитектурного плана	27-этажный жилой дом №2
2. Нормативные акты	СНиП 31-01-2003
3. Технические условия	СНиП 31-01-2003
4. Проектные решения	СНиП 31-01-2003
5. Проектные решения	СНиП 31-01-2003
6. Проектные решения	СНиП 31-01-2003
7. Проектные решения	СНиП 31-01-2003
8. Проектные решения	СНиП 31-01-2003
9. Проектные решения	СНиП 31-01-2003
10. Проектные решения	СНиП 31-01-2003
11. Проектные решения	СНиП 31-01-2003
12. Проектные решения	СНиП 31-01-2003
13. Проектные решения	СНиП 31-01-2003
14. Проектные решения	СНиП 31-01-2003
15. Проектные решения	СНиП 31-01-2003
16. Проектные решения	СНиП 31-01-2003
17. Проектные решения	СНиП 31-01-2003
18. Проектные решения	СНиП 31-01-2003
19. Проектные решения	СНиП 31-01-2003
План 2/6 этажа	
ЗАКОНОВАНО АДМИНИСТРАЦИЕЙ РАЙОНА	

Примечание:  
 1. Тип вентиляционных решетки, не указывается на плане, принять РВН-3 по ГОСТ 13448-82.  
 2. Нормативные акты к описанию: СНиП 31-01-2003 по технологическим нормам СНиП 31-01-2003.

Условные обозначения:  
 ◁ ◊ - гамбургер кейвот Вентилятор Венто 100 ДТ  
 — — — — — труба/проводка ВК